

INSTRUKACJA MONTAŻU POJEMNIK NA POŚCIEL(SZUFLADA) TYKO ŁÓŻKA JUNIOR X, OSKAR X

Baby Boo

HANDEL ARTYKUŁAMI DZIECIĘCYMI
PAWEŁ BARGIEŁ UL. HARCERSKA 7
34-400 NOWY TARG WWW.BABYBOO.PL
TEL/FAX 182662340



2 osoby

ELEMENTY I AKCESORIA




front A - 1 szt.



tył B - 1 szt.



bok C - 1 szt.



bok D - 1 szt.



wspornik E - 2 szt.



listwa połączeniowa G - 2 szt.



dno pojemnika F - 3 szt.



konfirmat x 12 szt.



kółeczko x 4 szt.



śruba x 8 szt.




gwóźdź x 15 szt.



klucz imbusowy x 1 szt.

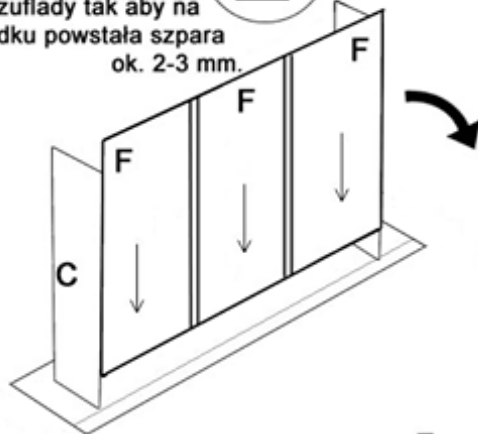
1

Do frontu A przykręcamy boki C i D za pomocą klucza imbusowego i konfirmatów



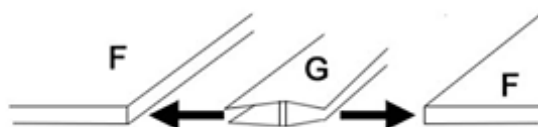
2

Wsuwamy dna (F) w otwór frezowany przodu A i układamy równo na bokach i tyle szuflady tak aby na środku powstała szpara ok. 2-3 mm.



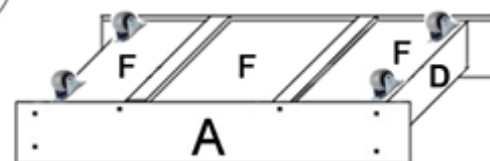
3

Następnie wsuwamy listwy połączeniowe G i przykręcamy tył szuflady B za pomocą klucza imbusowego i konfirmatów



5

Przykręcamy kółeczka śrubami i przybijamy gwoździkami dno (F) do krawędzi boków (C i D) szuflady



4

Wsporniki E przykręcamy do szuflady zgodnie z nawierconymi otworami za pomocą klucza imbusowego i konfirmatów

